



ФЕДЕРАЛЬНАЯ СЛУЖБА
ГОСУДАРСТВЕННОЙ СТАТИСТИКИ

Сводные индексы цен в отдельных секторах экономики по Тверской области



2021 год



ФЕДЕРАЛЬНАЯ СЛУЖБА
ГОСУДАРСТВЕННОЙ СТАТИСТИКИ

Сводные индексы цен в отдельных секторах экономики по Тверской области

2021 год

01

СВОДНЫЕ ИНДЕКСЫ ЦЕН В ОТДЕЛЬНЫХ СЕКТОРАХ
ЭКОНОМИКИ, ДЕКАБРЬ 2021 г. В % К ДЕКАБРЮ
ПРЕДЫДУЩЕГО ГОДА

02

СВОДНЫЕ ИНДЕКСЫ ЦЕН В ОТДЕЛЬНЫХ СЕКТОРАХ
ЭКОНОМИКИ, В % К ДЕКАБРЮ ПРЕДЫДУЩЕГО ГОДА

03

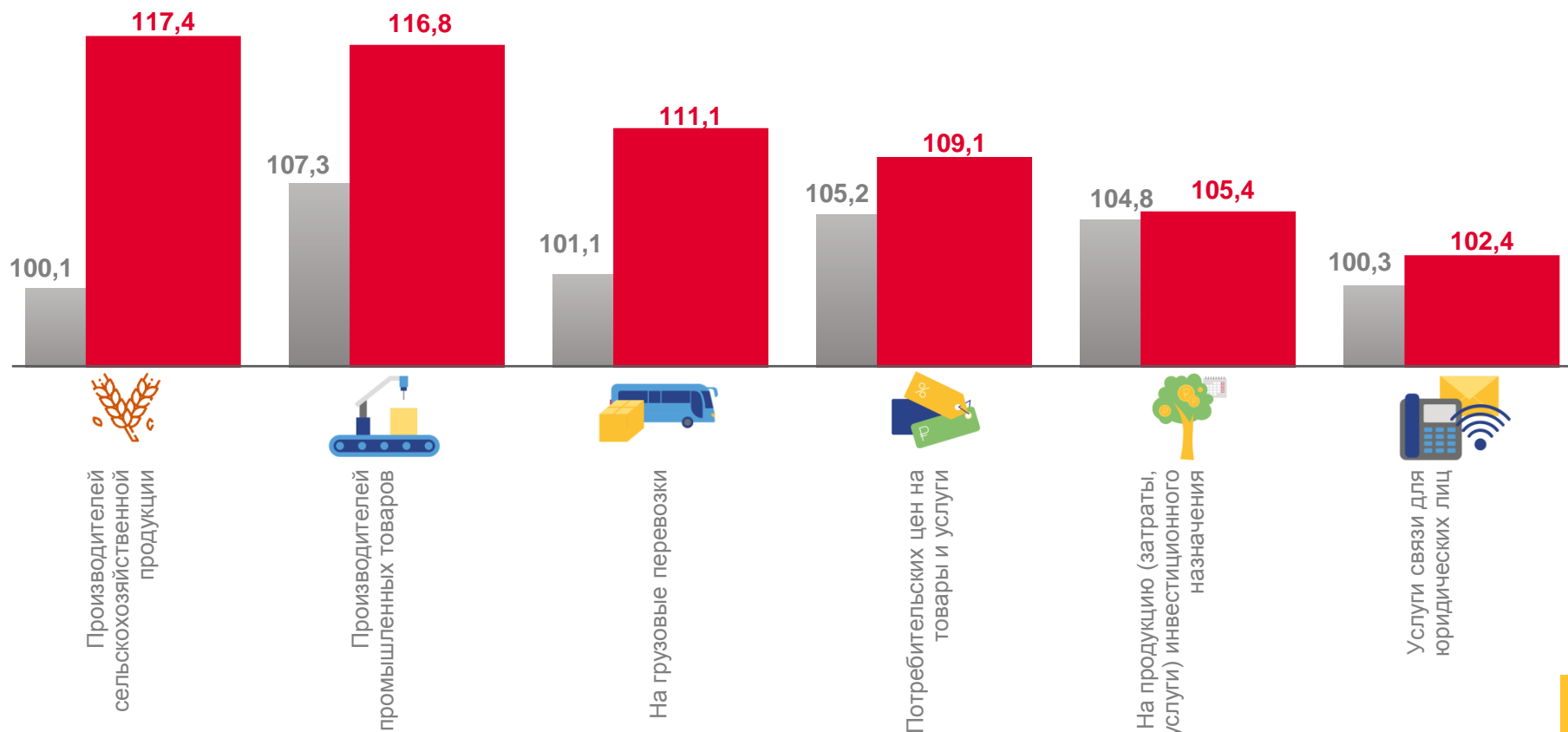
ИНДЕКСЫ ПОТРЕБИТЕЛЬСКИХ ЦЕН





СВОДНЫЕ ИНДЕКСЫ ЦЕН В ОТДЕЛЬНЫХ СЕКТОРАХ ЭКОНОМИКИ

ДЕКАБРЬ 2021 г. В % К ДЕКАБРЮ ПРЕДЫДУЩЕГО ГОДА



■ Декабрь 2020 г. к декабрю 2019 г.

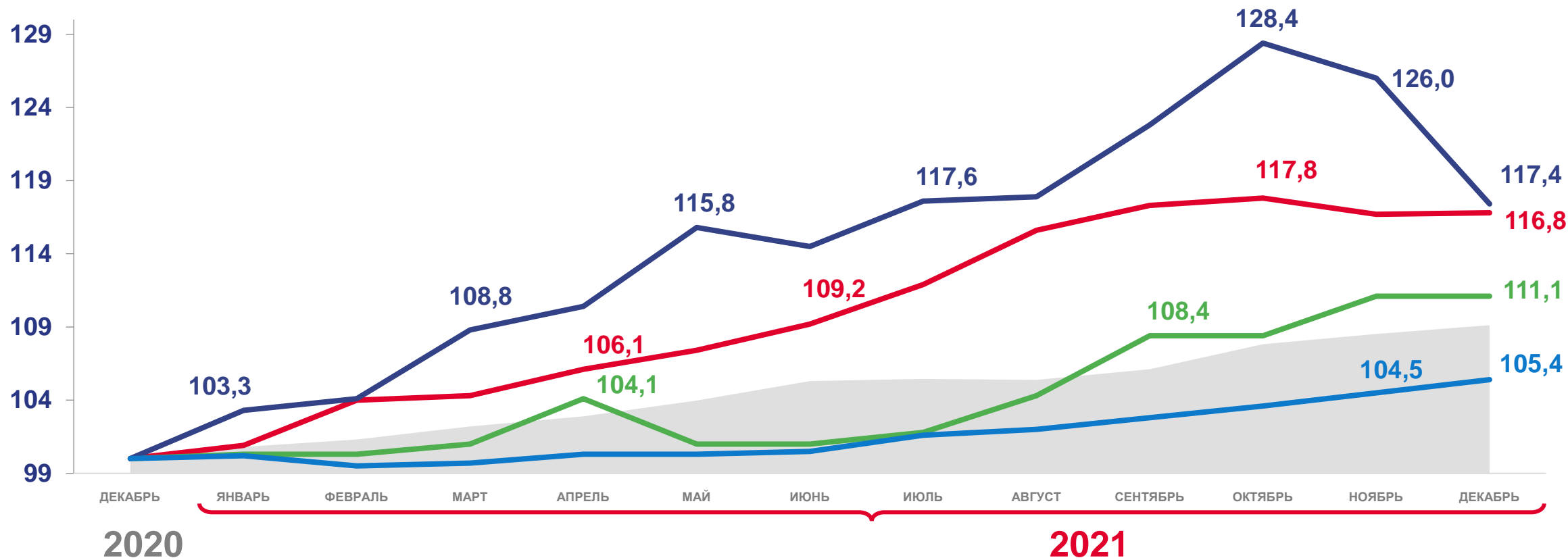
■ Декабрь 2021 г. к декабрю 2020 г.





СВОДНЫЕ ИНДЕКСЫ ЦЕН В ОТДЕЛЬНЫХ СЕКТОРАХ ЭКОНОМИКИ

В % К ДЕКАБРЮ ПРЕДЫДУЩЕГО ГОДА



Индекс потребительских цен

Производителей
промышленных товаров



На грузовые перевозки

Производителей
сельскохозяйственной продукции



На продукцию (затраты, услуги)
инвестиционного назначения

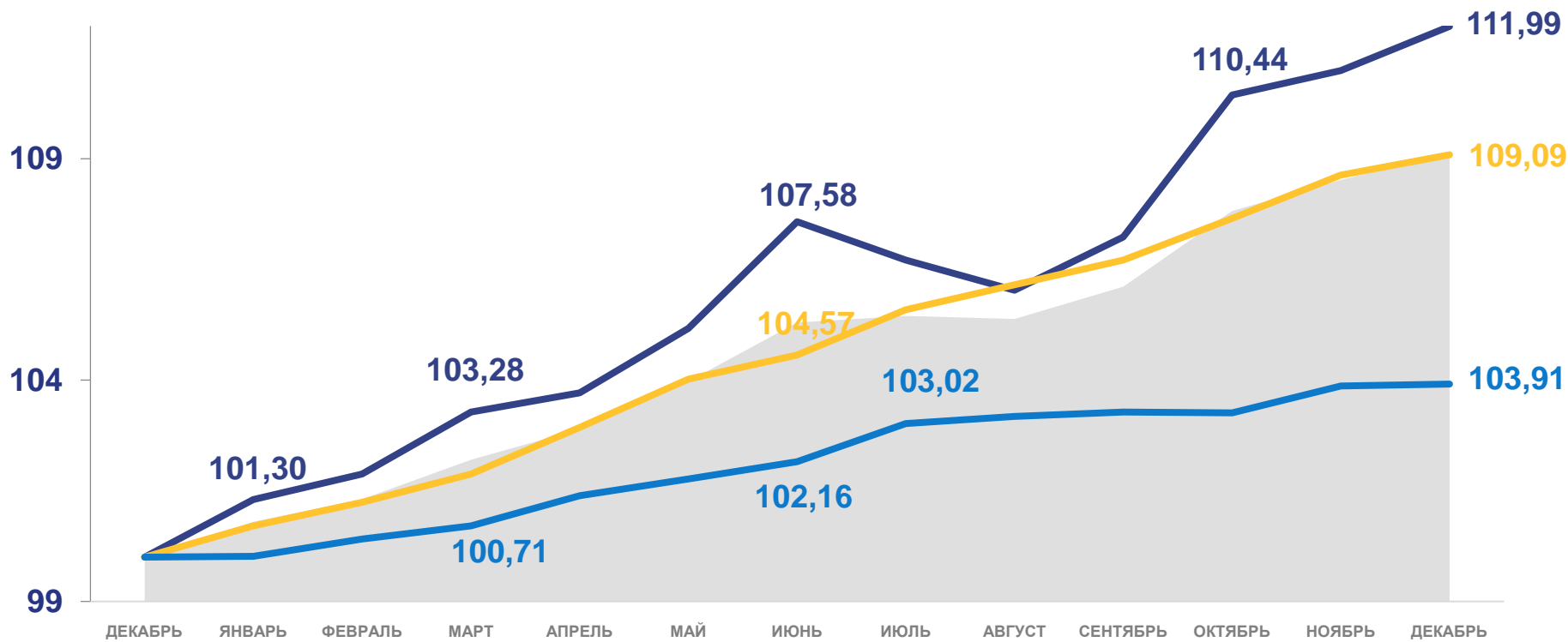




ИНДЕКСЫ ПОТРЕБИТЕЛЬСКИХ ЦЕН

ДЕКАБРЬ 2021 г. В % К ДЕКАБРЮ ПРЕДЫДУЩЕГО ГОДА

	109,12
ИПЦ	
	111,99
Продовольственные товары	
в т.ч.	
	113,57
Продукты питания	
	101,98
Алкогольные напитки	
	109,09
Непродовольственные товары	
	103,91
Услуги	



2020

2021



Индекс потребительских цен



Продовольственные товары



Непродовольственные товары



Услуги